

# OPEN DAY

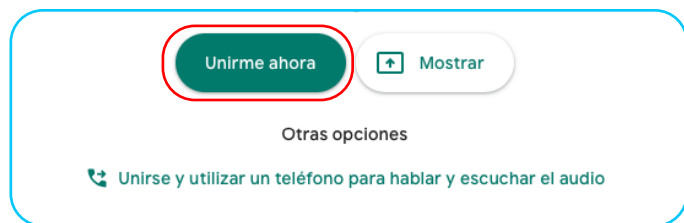
## CÓMO PARTICIPAR EN EL OPEN DAY DE BARREIRA A+D

Estos son los pasos a seguir:

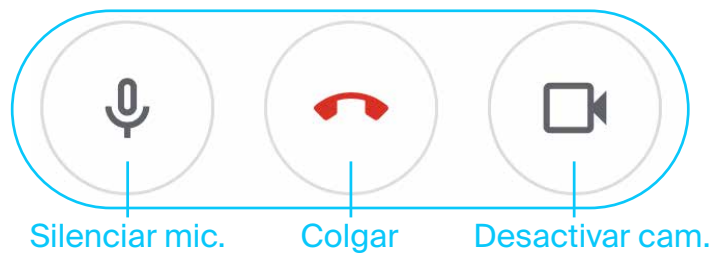
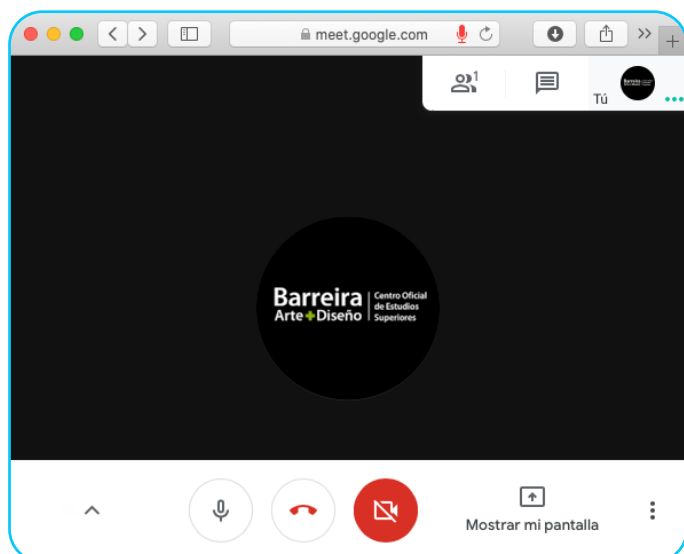
1- Habrás recibido un correo de Barreira A+D como este.

2 - Haz clic en el enlace.


3 - Haz clic en Unirme ahora.



4 - Ya estás dentro.



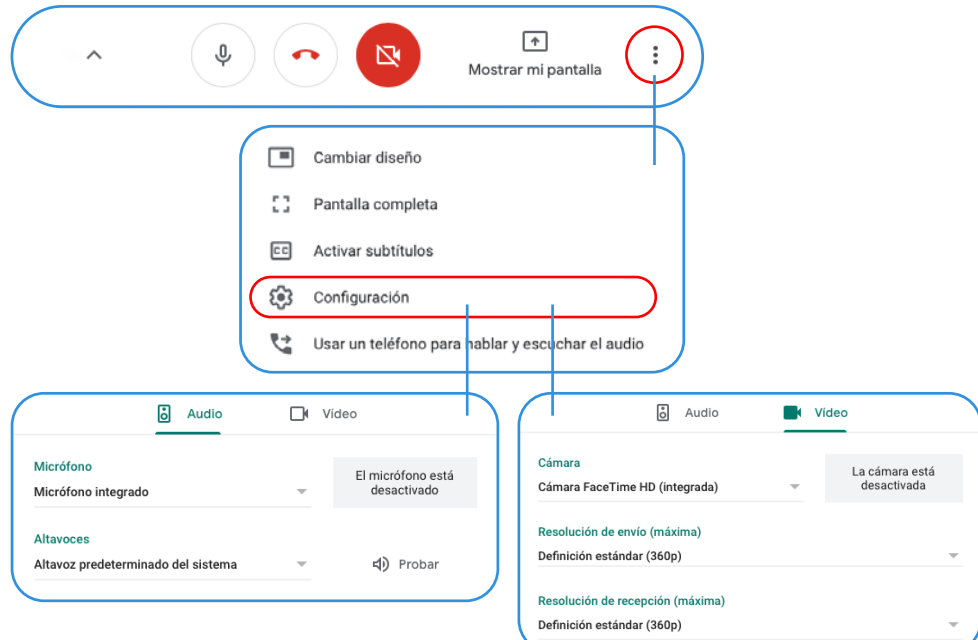
5- Por favor, entra en la reunión con el micro silenciado.



6 - Este icono abre el chat escrito en el que podrás escribir tus preguntas durante la charla.



Por si lo necesitas: estos tres puntos te llevan a la configuración de vídeo y sonido.



7 - ¡Eso es todo!